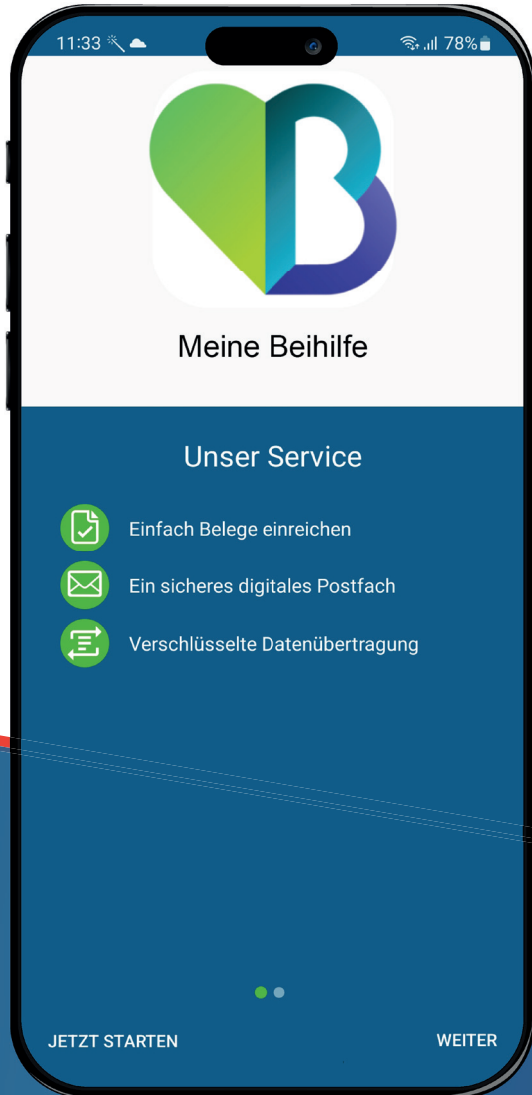




**Kommunaler
Versorgungsverband
Brandenburg**
Beihilfe



In 4 Schritten starten -

Auf der nächsten Seite zeigen wir, wie es geht.

Mit Sicherheit gut versorgt

1.

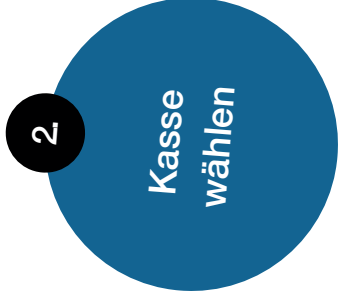
App
downloaden

JETZT BEI
Google Play

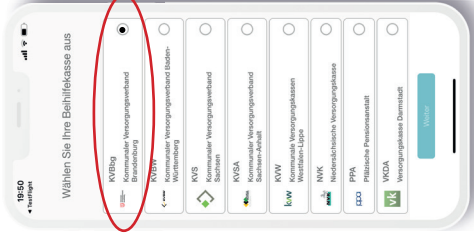
Voraussetzung min. Android 7

Laden im
App Store

Voraussetzung min. iOS 14



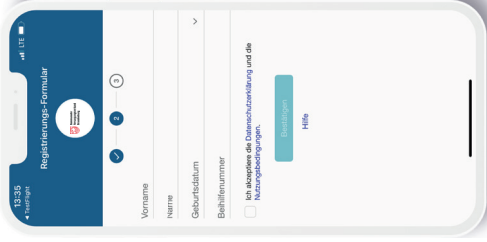
KVVBg - Kommunalen
Versorgungsverband Brandenburg
auswählen



3.

Registrieren

Die Beihilfenummer entspricht der
10-stelligen Geschäftspartnernummer:
9900xxxxxx



4.

App
freischalten

Registrierungs-TAN per
Post erhalten?

Jetzt über die Eingabe
in der App das Profil
freischalten und Belege
einreichen.

Mit Sicherheit gut versorgt